



ФЕДЕРАЛЬНАЯ СЛУЖБА  
ГОСУДАРСТВЕННОЙ СТАТИСТИКИ

# Промышленное производство Воронежской области



январь-февраль 2023 года



ФЕДЕРАЛЬНАЯ СЛУЖБА  
ГОСУДАРСТВЕННОЙ СТАТИСТИКИ

# Промышленное производство

Воронежской области

январь-февраль 2023 года

- 01 Индекс промышленного производства
- 02 Отгружено товаров собственного производства, выполнено работ и услуг предприятиями промышленных видов деятельности
- 03 Добыча полезных ископаемых
- 04 Обрабатывающие производства
- 05 Обеспечение электрической энергией, газом и паром; кондиционирование воздуха
- 06 Водоснабжение; водоотведение, организация сбора и утилизации отходов, деятельность по ликвидации загрязнений
- 07 Деловая активность организаций промышленных видов деятельности

\* Ежемесячные данные оперативной статистики





# ИНДЕКС ПРОМЫШЛЕННОГО ПРОИЗВОДСТВА

ЯНВАРЬ-ФЕВРАЛЬ 2023 ГОДА В ПРОЦЕНТАХ К ЯНВАРЮ-ФЕВРАЛЮ 2022 ГОДА

**101,3%**

Промышленное производство

**111,5%**

Добыча полезных ископаемых

**100,9%**

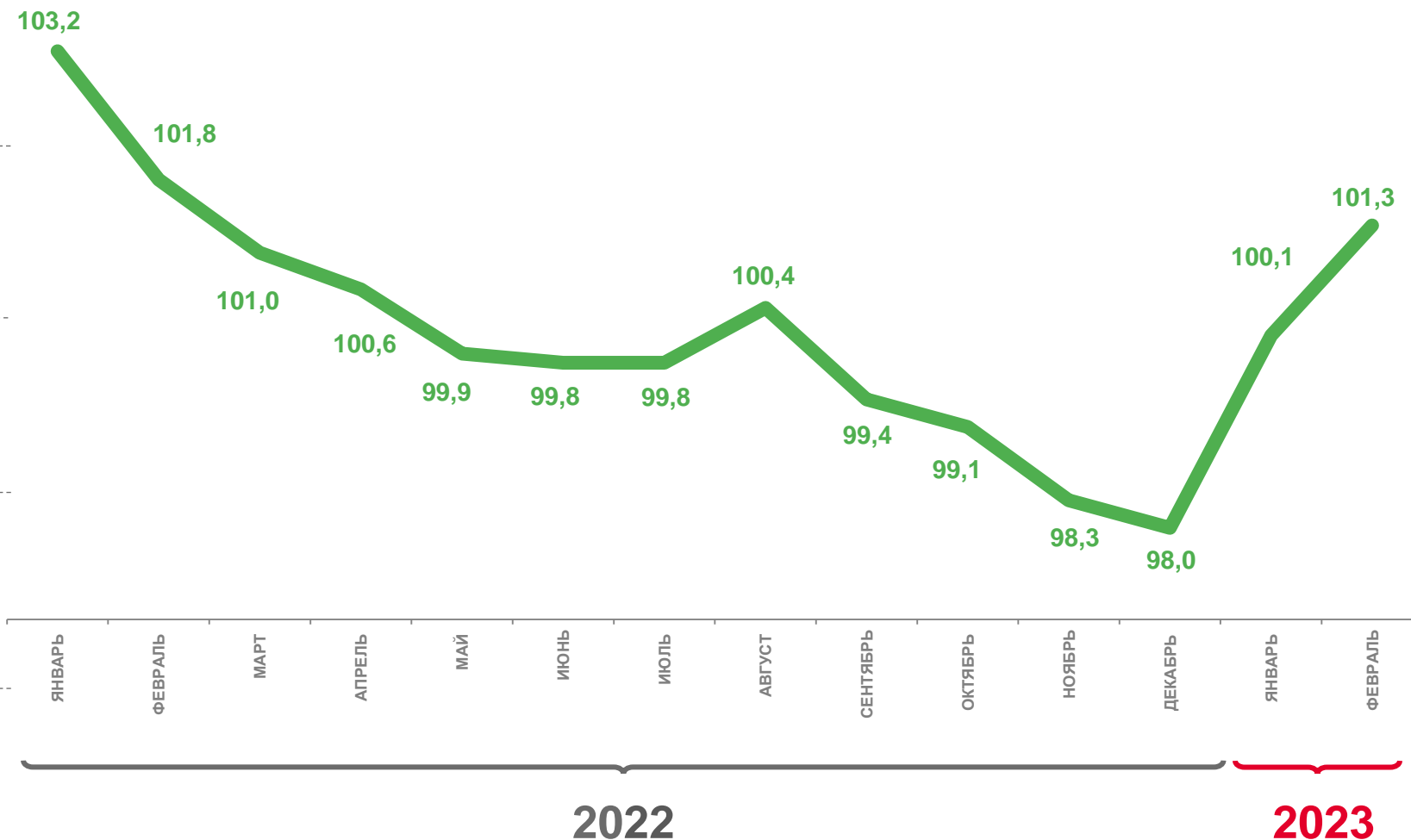
Обрабатывающие производства

**103,2%**

Обеспечение электрической энергией, газом и паром;  
кондиционирование воздуха

**94,8%**

Водоснабжение; водоотведение, организация сбора  
и утилизации отходов, деятельность  
по ликвидации загрязнений





# ИНДЕКС ПРОМЫШЛЕННОГО ПРОИЗВОДСТВА СУБЪЕКТОВ РФ, ВХОДЯЩИХ В ЦФО

ЯНВАРЬ-ФЕВРАЛЬ 2023 ГОДА В ПРОЦЕНТАХ К ЯНВАРЮ-ФЕВРАЛЮ 2022 ГОДА





# ОТГРУЖЕНО ТОВАРОВ СОБСТВЕННОГО ПРОИЗВОДСТВА, ВЫПОЛНЕНО РАБОТ И УСЛУГ ПРЕДПРИЯТИЯМИ ПРОМЫШЛЕННЫХ ВИДОВ ДЕЯТЕЛЬНОСТИ

ЯНВАРЬ-ФЕВРАЛЬ 2023 ГОДА В ПРОЦЕНТАХ К ЯНВАРЮ-ФЕВРАЛЮ 2022 ГОДА

**151 533,9** млн рублей

Промышленное производство

**1 582,9** млн рублей

Добыча полезных ископаемых

**117 839,1** млн рублей

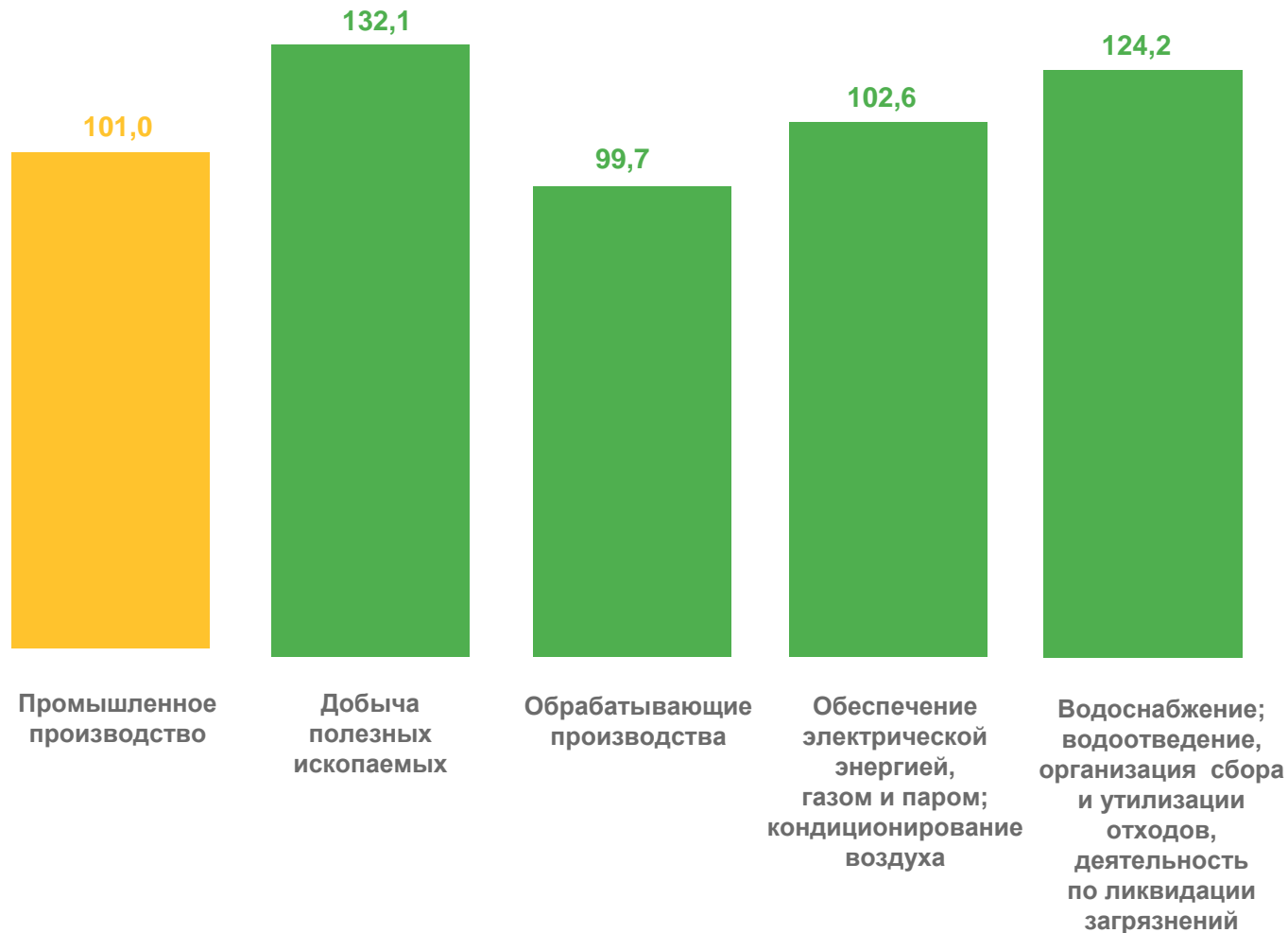
Обрабатывающие производства

**28 127,4** млн рублей

Обеспечение электрической энергией, газом и паром; кондиционирование воздуха

**3 984,5** млн рублей

Водоснабжение; водоотведение, организация сбора и утилизации отходов, деятельность по ликвидации загрязнений





# ДОБЫЧА ПОЛЕЗНЫХ ИСКОПАЕМЫХ

ЯНВАРЬ-ФЕВРАЛЬ 2023 ГОДА В ПРОЦЕНТАХ К ЯНВАРЮ-ФЕВРАЛЮ 2022 ГОДА

Отгружено товаров собственного производства, выполнено работ и услуг, в процентах

## 111,5%

Индекс промышленного производства

Добыча отдельных видов продукции горно-добывающих производств

## 93,1

тыс. тонн

Мел природный

## 896,4

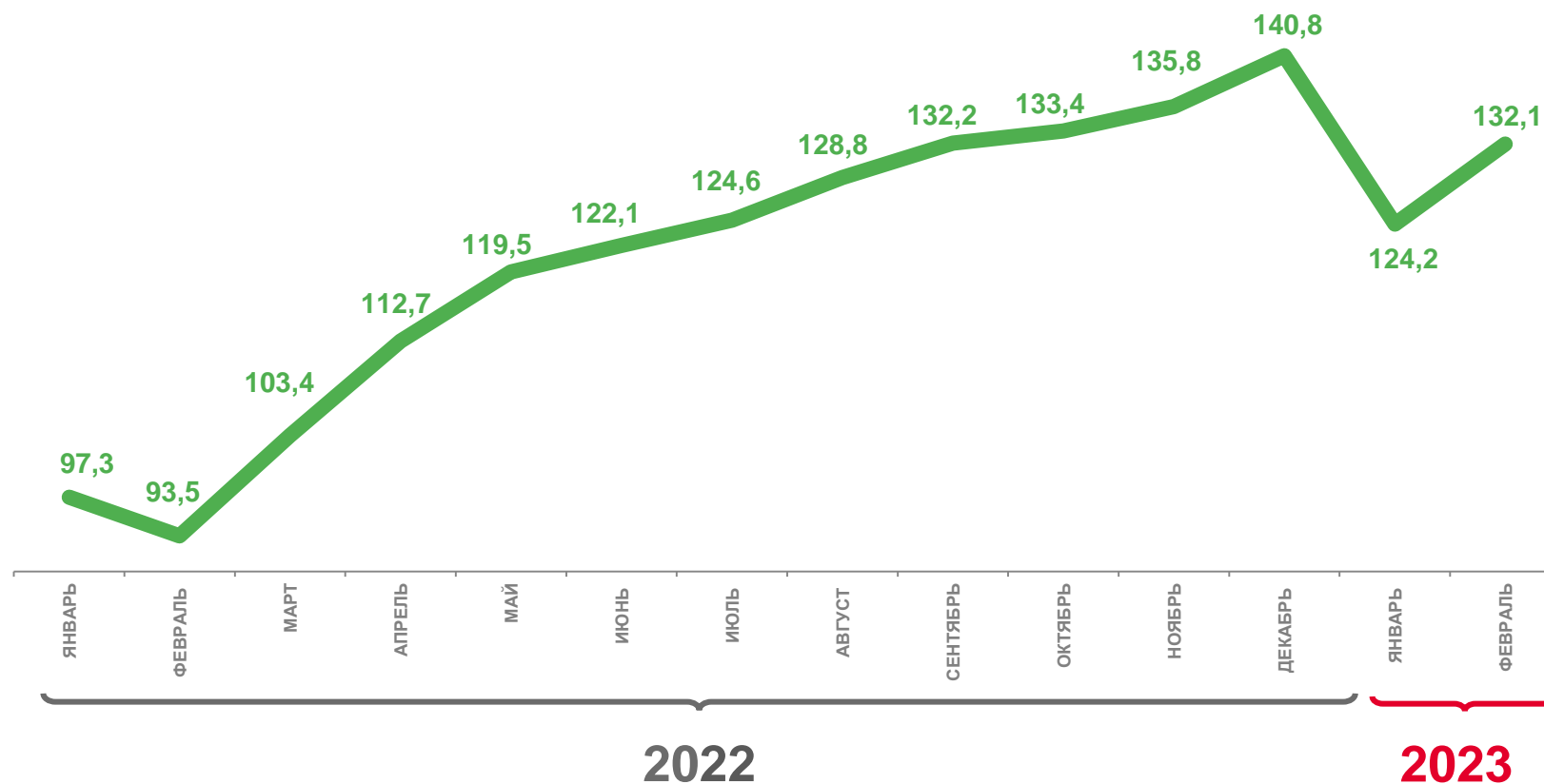
тыс. куб. м

Песок природный

## 52,8

тыс. тонн

Глины





# ОБРАБАТЫВАЮЩИЕ ПРОИЗВОДСТВА

ЯНВАРЬ-ФЕВРАЛЬ 2023 ГОДА В ПРОЦЕНТАХ К ЯНВАРЮ-ФЕВРАЛЮ 2022 ГОДА

**100,9%**

Индекс промышленного производства

**249,7%**



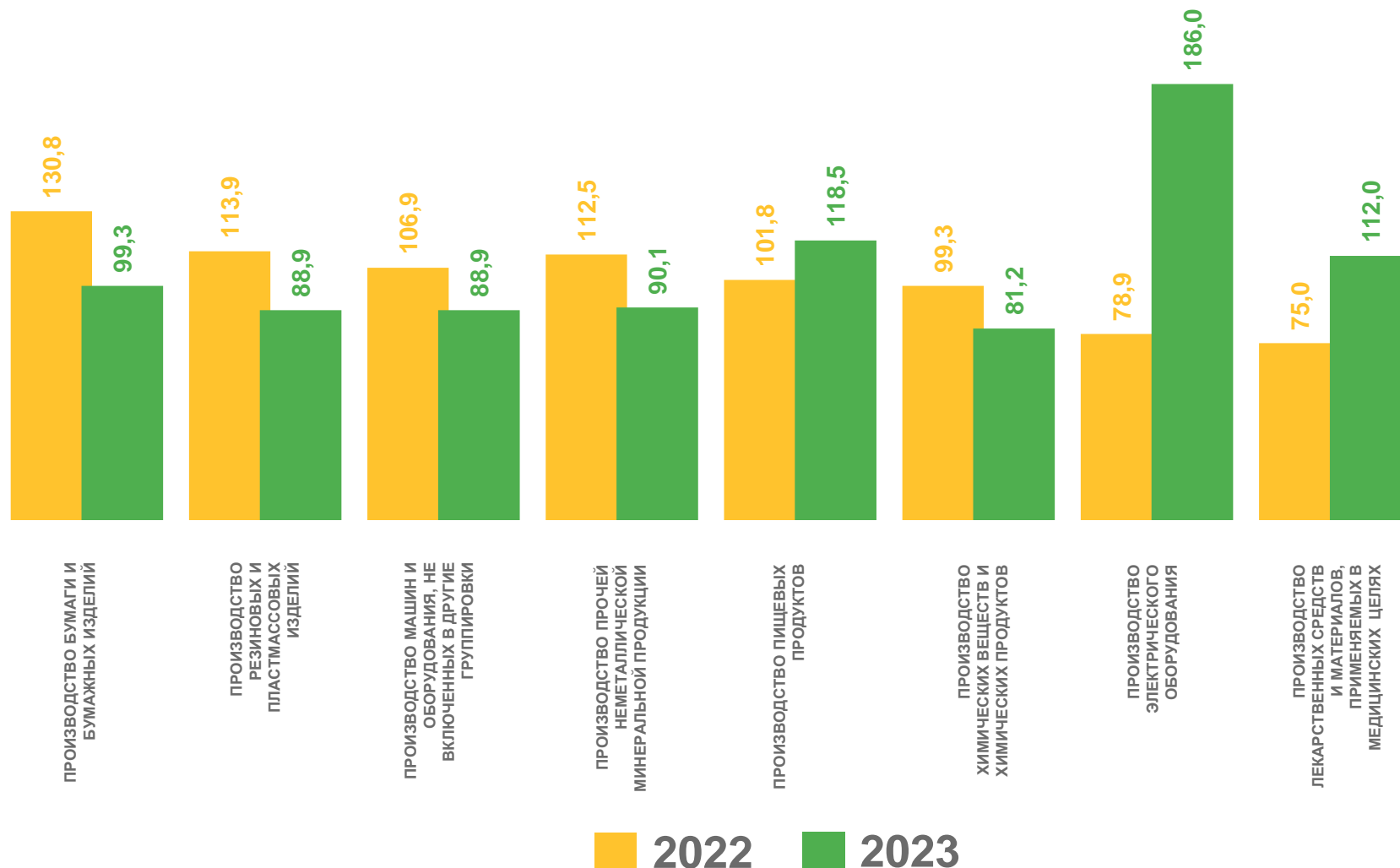
Производство текстильных изделий

**36,2%**



Производство автотранспортных средств, прицепов и полуприцепов

Индексы производства отдельных видов деятельности обрабатывающих производств





# ОСНОВНЫЕ ПОКАЗАТЕЛИ ОТДЕЛЬНЫХ ВИДОВ ОБРАБАТЫВАЮЩИХ ПРОИЗВОДСТВ

ЯНВАРЬ-ФЕВРАЛЬ 2023 ГОДА

## Производство отдельных видов продукции

**6 174,7** тонн

Бумага и картон

**10 830,3** тонн

Материалы лакокрасочные и аналогичные для нанесения покрытий, полиграфические краски и мастики

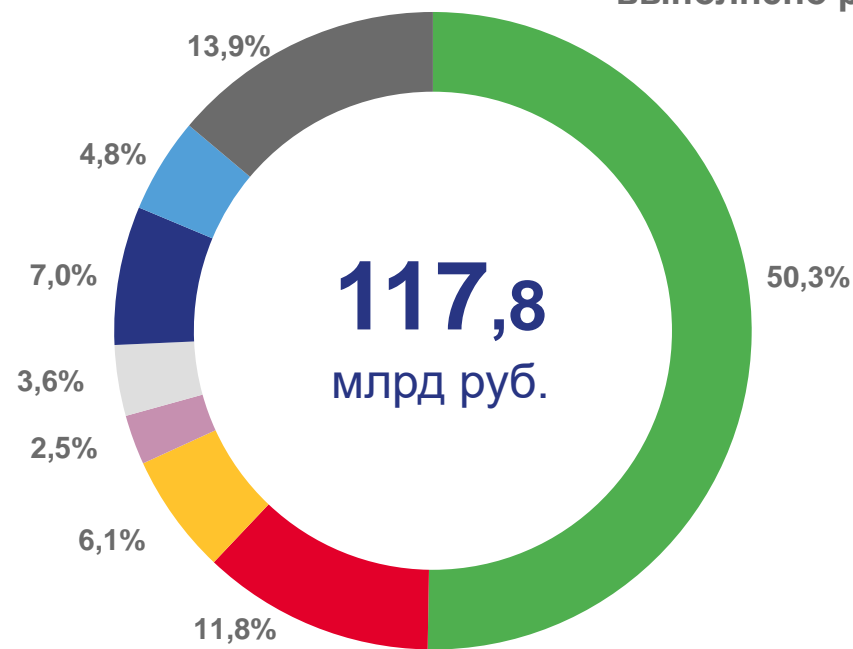
**21,5** тыс. м<sup>2</sup>

Блоки оконные пластмассовые

**295,6** тонн

Смеси асфальтобетонные дорожные, аэродромные и асфальтобетон горячие

Отгружено товаров собственного производства, выполнено работ и услуг



- Производство пищевых продуктов
- Производство химических веществ и химических продуктов
- Производство прочей неметаллической минеральной продукции
- Производство металлургическое
- Производство готовых металлических изделий, кроме машин и оборудования
- Производство компьютеров, электронных и оптических изделий
- Производство машин и оборудования, не включенных в другие группировки
- Другие виды деятельности







# ПРОИЗВОДСТВО ПИЩЕВЫХ ПРОДУКТОВ

ЯНВАРЬ-ФЕВРАЛЬ 2023 ГОДА В ПРОЦЕНТАХ К ЯНВАРЮ-ФЕВРАЛЮ 2022 ГОДА

# 118,5%

Индекс промышленного производства

## Производство отдельных видов пищевых продуктов

# 76,9

тыс. тонн

Сахар белый свекловичный в твердом состоянии

# 33,8

тыс. тонн

Мука из зерновых культур, овощных и других растительных культур

# 27,9

тыс. тонн

Свинина, кроме субпродуктов

# 199,4

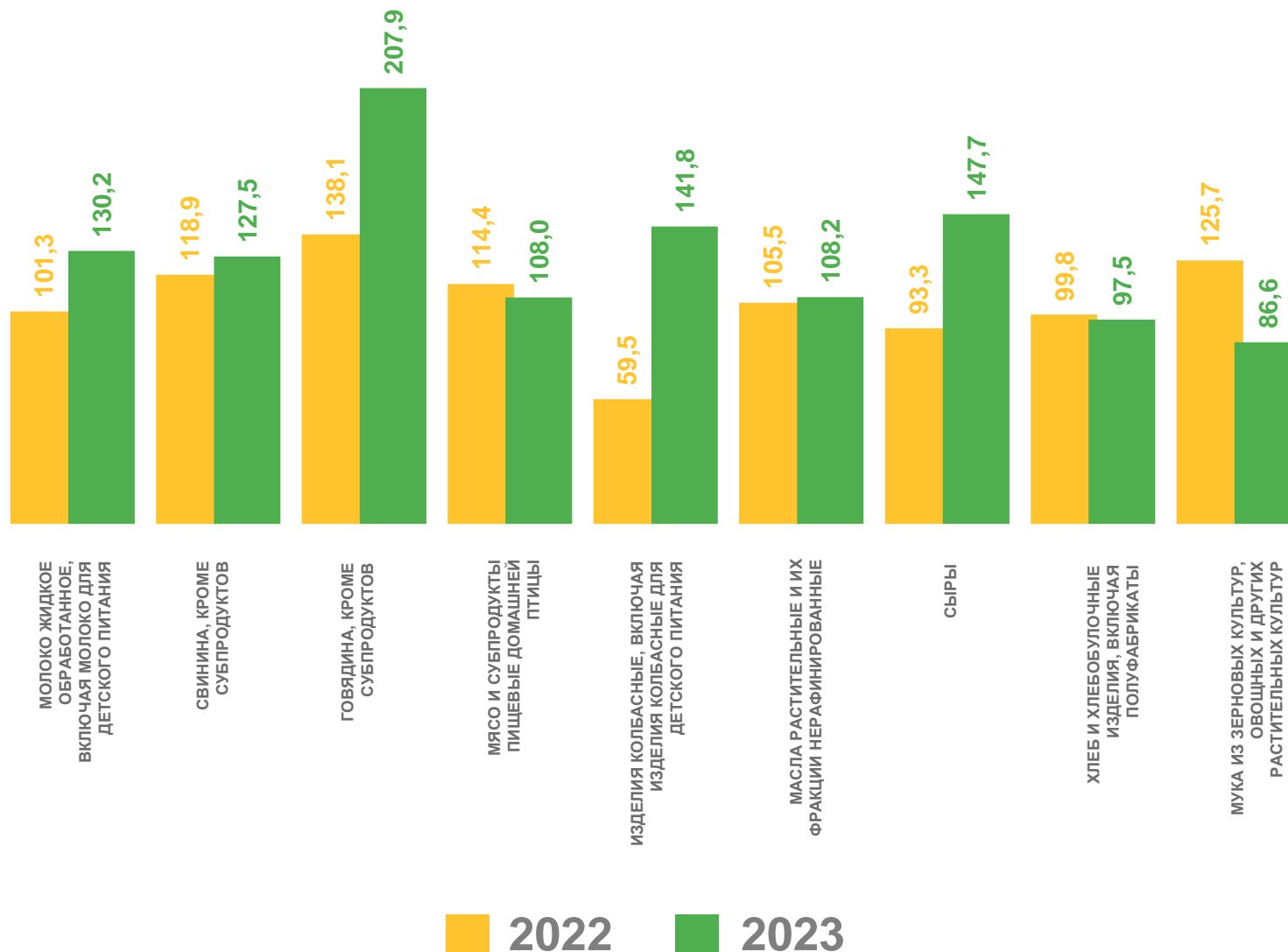
тыс. тонн

Масла растительные и их фракции нерафинированные

# 28,8

тыс. тонн

Молоко жидкое обработанное, включая молоко для детского питания





# ОБЕСПЕЧЕНИЕ ЭЛЕКТРИЧЕСКОЙ ЭНЕРГИЕЙ, ГАЗОМ И ПАРОМ; КОНДИЦИОНИРОВАНИЕ ВОЗДУХА

ЯНВАРЬ-ФЕВРАЛЬ 2023 ГОДА В ПРОЦЕНТАХ К ЯНВАРЮ-ФЕВРАЛЮ 2022 ГОДА

## 103,2%

Индекс промышленного производства

Объем производства электроэнергии

## 215,6

млрд киловатт-часов

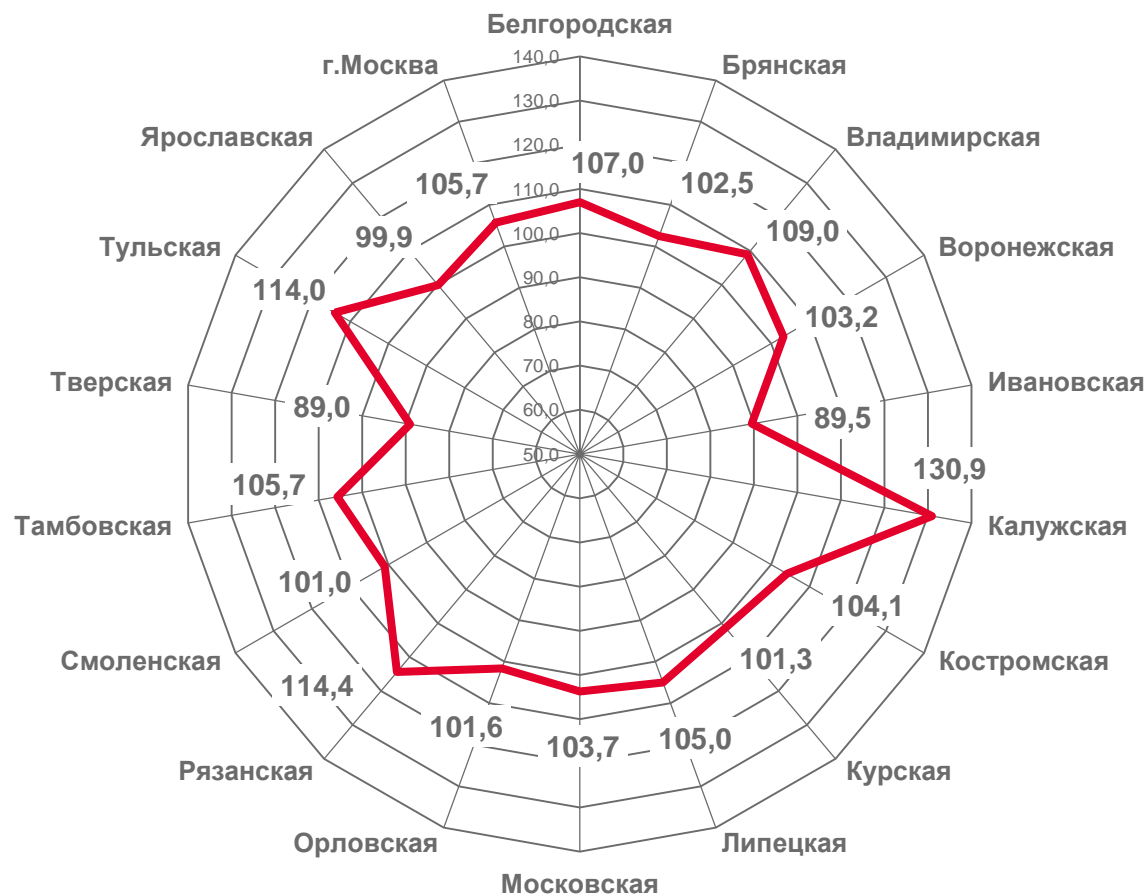
Российская Федерация

## 46,7

млрд киловатт-часов

Центральный федеральный округ

Индекс промышленного производства субъектов РФ, входящих в ЦФО





# ВОДОСНАБЖЕНИЕ; ВОДООТВЕДЕНИЕ, ОРГАНИЗАЦИЯ СБОРА И УТИЛИЗАЦИИ ОТХОДОВ, ДЕЯТЕЛЬНОСТЬ ПО ЛИКВИДАЦИИ ЗАГРЯЗНЕНИЙ

ЯНВАРЬ-ФЕВРАЛЬ 2023 ГОДА В ПРОЦЕНТАХ К ЯНВАРЮ-ФЕВРАЛЮ 2022 ГОДА

**94,8%**

Индекс промышленного производства

**99,7%**

Забор, очистка и распределение воды

**90,7%**

Сбор и обработка сточных вод

**94,8%**

Сбор, обработка и утилизация отходов; обработка вторичного сырья

**51,4%**

Предоставление услуг в области ликвидации последствий загрязнений и прочих услуг, связанных с удалением отходов

Отгружено товаров собственного производства, выполнено работ и услуг





# ДЕЛОВАЯ АКТИВНОСТЬ ПРОМЫШЛЕННЫХ ВИДОВ ДЕЯТЕЛЬНОСТИ

ФЕВРАЛЬ 2023 ГОДА

1%

Индекс предпринимательской уверенности

23%

руководителей

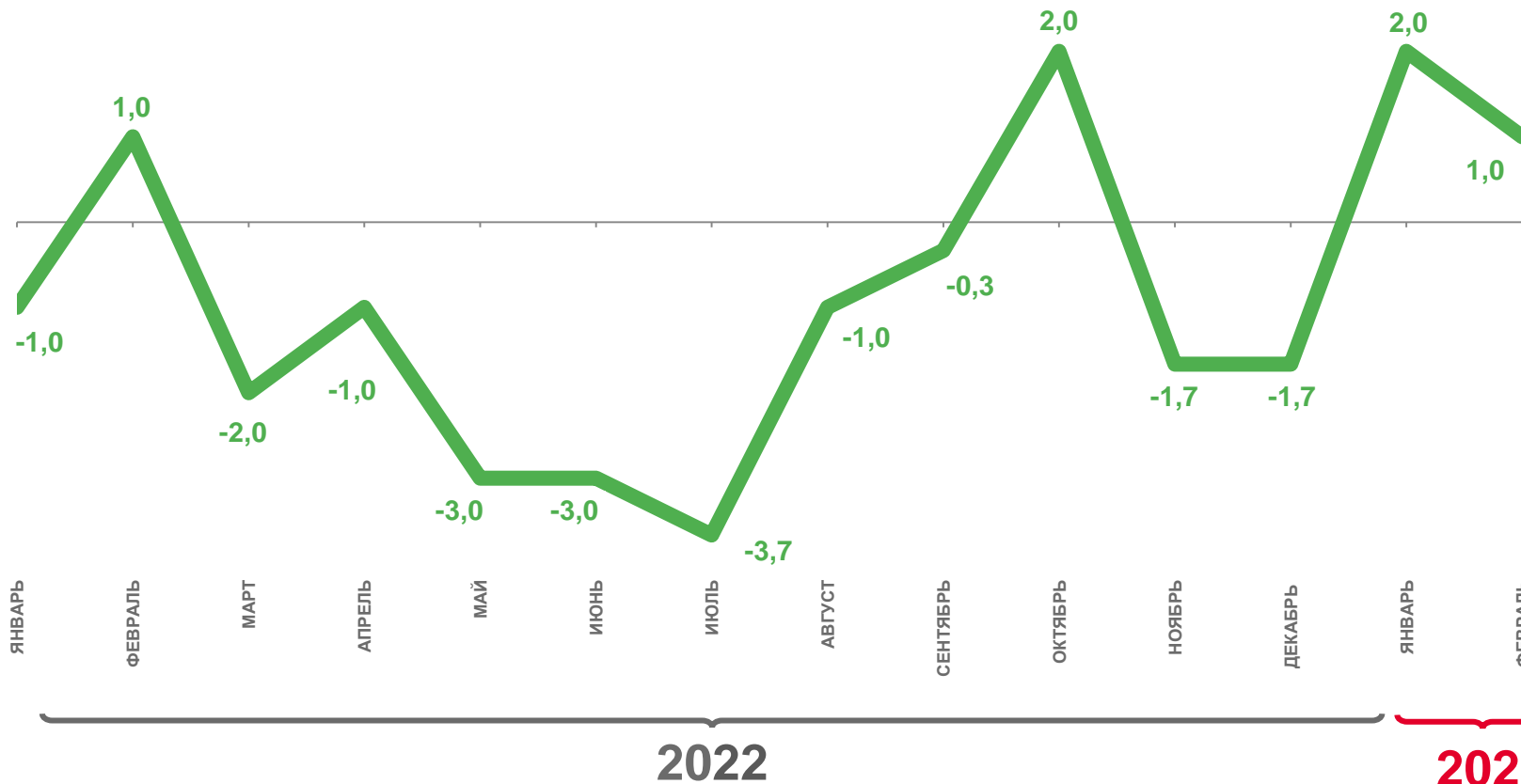
оценили общую экономическую ситуацию  
в организации в феврале 2023 года как  
**благоприятную**

70%

руководителей

оценили общую экономическую ситуацию  
в организации в феврале 2023 года как  
**удовлетворительную**

Индекс предпринимательской уверенности,  
в процентах



2023

